



## **Oranjefan - Maak een juichslinger**

**Stap 1:** Plak de mal op op dik papier.

**Stap 2:** Met deze mal maak je vlaggetjes.

Kies een kleur voor de vlaggetjes.

Teken met de mal vlaggetjes op het papier.

**Stap 3:** Knip de vlaggetjes uit.

**Stap 4:** Maak op ieder vlaggetje een tekening.


Je kunt kiezen uit de tekeningen.

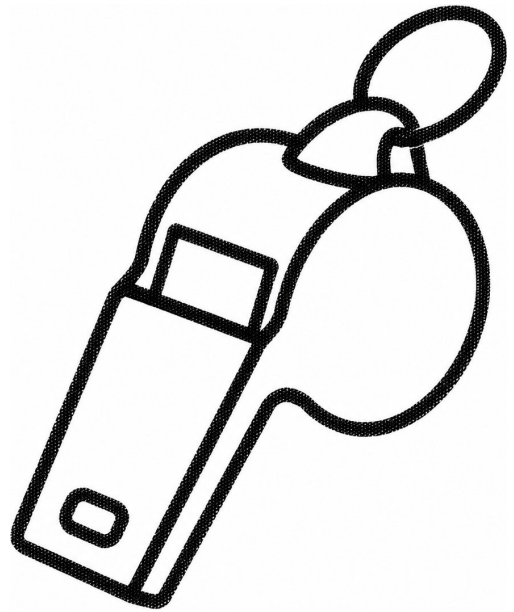

Je kunt ook zelf tekenen of een leus schrijven.

**Stap 5:** Maak 2 gaatjes bovenin de vlag met een perforator.

Rijg de vlaggetjes aan een touw.

*Dit is de mal voor het vlaggetje:*





**hup**  
**Holland**  
**hup**

*aanvalsuhhhh*



## Oranjefan - Maak een juichvlag

- Stap 1:** Neem het blad met het voetbalshirt
- Stap 2:** Bedenk een mooi WK-shirt voor de voetballers.  
Of maak er een flitsend shirt van om aan te moedigen.
- Stap 3:** Knip het shirt uit.
- Stap 4:** Plak op stevig papier.
- Stap 5:** Neem een stok, tak of rol een A4-papier strak op.
- Stap 6:** Maak je vlag met plakband vast aan de stok.
- Stap 7:** Schrijf een leus op de achterkant.  
Aanvalluhhhh - de leeuw is los - hup Holland hup

**Kies uit het voetbalshirt of uit de leeuw.**





Oranjefan





