

**Sociale media en het gebruik****Begrijpend lezen met picto****Wat betekent het? met 2 keuzemogelijkheden****Inhoud**

handeling		pagina
	Mobieltje	2
	YouTube	3
	TikTok	4
	Vloggen	5
	Persoonlijk	6
	Pranks en challenges	7
	Opdrachtkaarten: Wat betekent het?	8



Mobieltje



Een mobieltje is een mobiele telefoon.



Mobiel betekent **bewegen**.

Een mobiele telefoon kun je meenemen.



Vroeger was een mobiele telefoon groot.

Er zat een antenne op en was zwaar.

Zakenmensen, schippers en chauffeurs hadden een mobiel.



Nu heeft bijna iedereen een mobieltje.



Dat heet nu smartphone.

Je kunt nog steeds bellen met je mobieltje.

Je kunt ook berichtjes sturen naar je vrienden.

En zelfs gamen, foto's maken en muziek luisteren.

Ben je verdwaald?




Dan zoek je de weg op je telefoon.



Dat kan omdat je smartphone toegang heeft tot internet.

Een mobiele telefoon is wel makkelijk.



Een mobiele telefoon

- kun je meenemen.
 zit vast aan de muur.



Vroeger was een mobiele telefoon

- klein en zwaar.
 groot en zwaar.



Bijna iedereen heeft een mobiel.

- Dat was vroeger.
 Dat is nu.



Hoe heet de mobiele telefoon nu?

- smartphone
 mobieltje



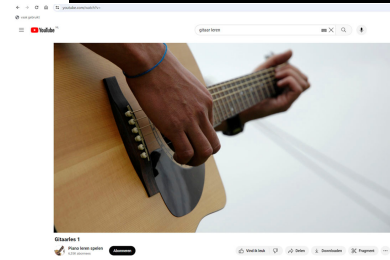
Je ziet waar je bent op je telefoon.



Hoe kan dat? De telefoon heeft


- een route.
 internet.




YouTube





-  Op YouTube staan filmpjes.
Muziekclips of grappige video's.
-  Er zijn filmpjes die uitleggen hoe je iets maakt.
Je leert gitaar spelen of een taart bakken.
Je oefent met het filmpje.

-  YouTube is niet alleen voor de lol.
Sommige filmpjes leggen een schoolvak uit.
Sommen bij rekenen of regels bij taal.

Vind je lezen lastig?

-  Dan kijk en luister je naar de uitleg van een filmpje.
Dan leer je het ook.

-  Zo maakt YouTube leren makkelijker.



- | | | |
|---|---|---|
|  | Wat kijk je bij YouTube? | <input type="radio"/> bioscoopfilm |
| | | <input type="radio"/> filmpjes |
|  | Op YouTube zie je alleen grappige filmpjes. | <input type="radio"/> waar |
| | | <input type="radio"/> niet waar |
|  | Hoe leer je taarten bakken met YouTube? | <input type="radio"/> Het filmpje legt het uit. |
| | | <input type="radio"/> Je kijkt de muziekclip. |
|  | Hoe kun je leren met YouTube? | <input type="radio"/> Je kijkt en luistert. |
| | | <input type="radio"/> Je leest de tekst. |
|  | Een YouTube-filmpje kan laten zien hoe je een rekensom maakt. | <input type="radio"/> waar |
| | | <input type="radio"/> niet waar |



TikTok



Op TikTok zet je korte filmpjes met muziek.



Een filmpje op TikTok duurt tot 3 minuten.



Vroeger zag je vooral playbackfilmpjes.



Mensen zongen liedjes van artiesten.



Kijkers en luisteraars kunnen je volgen op TikTok.



Ze willen jouw filmpjes zien.

Je kunt heel bekend worden.



Nu staan er ook andere filmpjes op TikTok.

Heb je een leuk uitje gehad?




Dan zet je foto's met muziek op TikTok.



Dat wordt een kort filmpje.

Zo zien volgers wat jij meemaakt.



Op TikTok zet je lange films met muziek.

Op TikTok zet je korte films met muziek.



Het filmpje duurt korter dan 3 minuten.

Het filmpje duurt langer dan 3 minuten.



Wanneer je playbackt zing je een liedje van een artiest.

Wanneer je playbackt dans je mee met een artiest.



Een volger kijkt graag naar zijn eigen filmpjes.

Een volger kijkt graag naar jouw filmpjes.





Jouw foto's met muziek worden een kort filmpje op TikTok.


TikTok wil alleen filmpjes van andere mensen.





Vloggen


 Een vlog is een video-verslag.
De vlog vind je op internet.


 Een vlogger filmt zichzelf.
Vaak is het een jongere die vanuit huis vertelt.
Hij vertelt wat hij meemaakt.

 Het kost veel tijd om een filmpje te maken.
De vlogger bedenkt wat hij wil vertellen.
Dan vertelt hij zijn verhaal in de camera.


 Daarna monteert hij het filmpje.
Dan loopt het filmpje vloeiend en is het leuker om te bekijken.

 Een bekende vlogger heeft vaak een team.
De mensen van het team zorgen voor licht, geluid en camera.




 Een vlog is een videofilm.


- waar
 niet waar

 Een vlogger filmt een ander persoon.


- waar
 niet waar

 Het duurt lang om een filmpje te maken.

- waar
 niet waar

 Eerst monteert de vlogger het filmpje.
Daarna vertelt hij het verhaal in de camera.

- waar
 niet waar

 Het team van een bekende vlogger bestaat uit veel mensen.

- waar
 niet waar



Persoonlijk



Persoonlijk wil zeggen: van jezelf.

Je laat iets zien wat van jou is.

Zet je een filmpje op internet?

Je laat jouw huis of jouw slaapkamer zien.

Mensen zien waar jij woont en wat jij doet.



Vertel je alles op internet?

Een kijker hoort wat jij zegt.



Als je een vriend filmt, vraag je toestemming.

Vindt hij het goed dat jij hem filmt en op internet zet?



Iemand kan jouw filmpje liken.




Dat is natuurlijk leuk.



Iemand kan ook iets vervelends schrijven.

En dat kan veel verdriet doen.



Iets persoonlijk delen is iets van jezelf laten zien.

Iets persoonlijk delen is iets van een ander laten zien.



Je kunt alles vertellen in jouw filmpjes.

Denk na wat je zegt in jouw filmpjes.



Vraag of een vriend het goed vindt dat je hem filmt.

Natuurlijk mag je een vriend op internet zetten.



Het is niet fijn als mensen jouw filmpje liken.

Het is leuk als mensen je filmpje liken.



Mensen schrijven altijd iets leuks over je filmpje.

Mensen kunnen iets naars schrijven over je filmpje.



Pranks en challenges



Wat zijn **pranks**?

In een prankvideo houd je iemand voor de gek.



Dat kan erg grappig zijn.

Zeker als je zelf de video opneemt.



Is het ook leuk voor de ander?

Kan die er zelf om lachen?

Houd daar rekening mee.



Een **challenge** is een uitdaging.

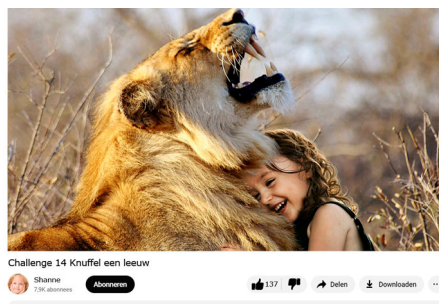
Je wordt uitgedaagd om iets te doen.

Bijvoorbeeld: gooi een emmer ijskoud water over jezelf heen.



Maar er zijn ook gevaarlijke challenges.

Denk goed na wat je wel doet of juist niet!



In een prankvideo wordt iemand beetgenomen.

- waar
 niet waar



Pranks zijn altijd leuk.

- waar
 niet waar



Waar moet je op letten bij het maken van een prankvideo?

- Is het leuk voor jou?
 Is het leuk voor de ander?



Wat is een challenge?

- een grapje
 een uitdaging



Moet je alle challenges nadoen?

- Natuurlijk, leuk!
 Nee, denk zelf goed na!



Wat betekent het?

Een vlog is een kort video-verslag.

vlog =

kort filmpje

kort geschreven verhaal

wereldwijd - sociale media 6

Je moet het filmpje monteren.

monteren =

een filmpje opnemen

een filmpje vloeiend laten lopen

wereldwijd - sociale media 6

Bekende vloggers hebben een team.

team =

mensen die samenwerken

een cameraman

wereldwijd - sociale media 6

Op TikTok staan playbackfilmpjes.

playbacken =

een filmpje opnemen

een artiest nadoen

wereldwijd - sociale media 6

Andere mensen gaan jou volgen.

volgen =

Niemand kijkt naar jouw filmpjes.

Mensen willen weten wat jij doet.

wereldwijd - sociale media 6

Filmpjes die iets uitleggen.

uitleggen =

Vertellen hoe je iets moet doen.

Een grappig verhaal vertellen.

wereldwijd - sociale media 6

een mobiele telefoon

mobiel =

vast aan de muur

om mee te nemen

wereldwijd - sociale media 6

Bijna iedereen heeft nu een mobieltje. Dat heet nu smartphone.

smartphone =

mobiele telefoon met internet

mobieltje zonder internet

wereldwijd - sociale media 6



Persoonlijk is iets van jezelf

persoonlijk =

het gaat over jou

het gaat over een groep

wereldwijs - sociale media 6

Je moet eerst toestemming vragen.

toestemming =

Je doet het gewoon.

Je vraagt of het mag.

wereldwijs - sociale media 6

Mensen liken jouw bericht

liken =

iets leuk vinden

iets vervelend vinden

wereldwijs - sociale media 6

Met een prankvideo kun je erg lachen.

prankvideo =

een uitdaging nadoen

iemand voor de gek houden

wereldwijs - sociale media 6

Denk goed na of je een challenge nadoet.

challenge =

een uitdaging

iemand voor de gek houden

wereldwijs - sociale media 6

Met pranks wordt iemand voor schut gezet.

voor schut zetten =

iemand nadoen

voor gek zetten

wereldwijs - sociale media 6

een succesvolle vlogger

succesvol =

een vlogger met weinig volgers

een vlogger met veel volgers

wereldwijs - sociale media 6

Filmpjes maken kost veel tijd. Kun je het combineren met je school?

combineren =

samen met

alleen maar

wereldwijs - sociale media 6