

Taal

woorden die beginnen met m-



Op de site van Opjeeigenwijze vind je veel letterbestanden.
1 letter (k, r) of een lettercombinaties (br, zw, str, aai, eeuw) staat centraal.
In dit inkijsdocument is het de letter m.

Je kunt volop vooruit met lezen, schrijven en spelling. Aan jou de keus om iets passends te vinden voor jouw leerling. Denk hierbij aan kinderen met een eigen leerlijn en zet de materialen van de site ook in voor reguliere kinderen die een stapje extra nodig hebben. Of juist kinderen die uitdaging willen. Door de structuur en rustige, duidelijke lay-out kunnen deze kinderen zelfstandig met de werkbladen aan de slag.

Komend document is een kleine selectie van wat je op de site kunt vinden.
Elk onderdeel begint met de inhoudsopgave van het sitedocument.

kleine, veel stappen
rustige lay-out
visueel
oefenen en herhalen

Veel plezier.
Miriam en Erna



m -

m

Uit het bestand
Taal lezen
mkm-woorden

met m

muis

muur

maan

mat

meel

mol

Inhoud

handeling

pagina



Beeldvorming

2



Lezen



3

t/m 10

m -

m

m
t - woord lezen - m



muis
t - woord lezen - m

muur
t - woord lezen - m

maan
t - woord lezen - m

mat
t - woord lezen - m

meel
t - woord lezen - m

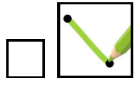
mol
t - woord lezen - m

m-

m

Lezen

1.



Zoek het plaatje bij het woord.

muis ●



maan ●



muur ●



mol ●



mat ●



meel ●



m-

m

2.



Kleur

m

.

m

m

aa

a

l

o

m

m

m

m

r

uu

t

ee

m

m

3.



Kleur woorden met

m

.

wil

de

meel

maan

ik

toen

mol

veel

muur

muis

was

mat

m-

m

**Uit het bestand
Blokletters – rail groot**


m


en

**Uit het bestand
Blokletters – rail klein**

m



Inhoud

handeling		pagina
		
	Overzicht	3
	Schrijfmaatje	4
	a t/m ieuw	6
	b t/m z	32
	ch c q x	50

handeling		pagina
	Uitleg	2
	Overzicht	3
	Schrijfmaatje	4
	a t/m au	5
	b t/m z	22
	c q x	39

m-

m



m -

m

Uit het bestand

Schrijven - blokletter

Trek de letter over

m

Inhoud



Trek de blokletter over.

2



Schrijf de blokletter. Trek de rest van het woord over.

6 en 7

Trek de letter over.

Er zijn meerdere manieren om het schrijven van een letter te verwoorden. Het is belangrijk dat iedereen die een kind begeleidt dezelfde manier van verwoorden toepast.

Schrijf de blokletter. Trek de rest van het woord over.

Je start het best met deze bladen als je ook al een aantal andere letters geoefend hebt.

Het blad start met een voorbeeld. Daarna schrijf je zelf de letter. Af en toe komt het voorbeeld terug.

Andere letters van het woord trek je over.

m-

m

m ol

m ol



m uis

m uis



m uur

m uur



m an

m an



m is

m is



m-

m

m

o

i

m

o

i



i


da

n

i

da

n



i

e

s

m

e

s



i

d

n

i

d

n



m

ee

i

i

ee

i





Uit het bestand

**Schrijf of stempel de letter
mkm-woord - eerste letter**

m

Dit document is op alfabet gesorteerd voor de vindbaarheid.
Dit hoeft niet de volgorde van aanbod te zijn.

Inhoud

handeling	letter	pagina
 of 	b	2
	d	3
	f	4
	g	5
	h	6
	j	7
	k	8
	l	9
	m	10
	n	11
	p	12
	r	13
	s	14
	t	15
	v	16
	w	17
	z	18

m-

m

Maak de **m**.




	ee	l
--	----	---



	ui	s
--	----	---



	ee	t
--	----	---



	aa	n
--	----	---



	o	k
--	---	---



	a	n
--	---	---

m -

m











Uit het bestand
Taal Spelling
mkm-woorden

met m

Compleet pakket om een week lang te oefenen inclusief dictee en huiswerk.

muis	mik	meel	mug
muur	man	mos	mier

Inhoud

handeling		pagina
	Beeldvorming	3
	Opdrachtkaart	5
  	Spelling woordpakket	6
  	Spelling extra oefeningen	15
 		t/m 21

m-

m

donderdag

woorden met

m-

Schrijf de woorden.

Let op de spatie.

Dus: demier

de mier




de mier



de mug



de muis




de muur



de man



ik mik



het mos



het meel

m -






m

huiswerk

woorden met
m-


Lees het woord.
Dek het woord af.
Schrijf het woord.
Is het goed?



	m os	<hr/> <hr/>	
	m an	<hr/> <hr/>	
	m ik	<hr/> <hr/>	
	m eel	<hr/> <hr/>	
	m uur	<hr/> <hr/>	
	m uis	<hr/> <hr/>	
	m ug	<hr/> <hr/>	
	m ier	<hr/> <hr/>	


m -

m



Schrijf het woord bij de foto.

mus	mok	maan	muur
mos	mug	maal	moer



Welke foto past?

Dit is een dier.



Ik mik mis.



Maak de zin af.

Mag ik het meel?

mis?

Op de boom zie ik meer


mos

Ik loop op de mik

muur

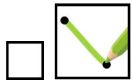
m-

m



♦ = m **Schrijf het woord op.**

♦ u s ♦ a n ♦ u g ♦ ie r ♦ aa n ♦ aa l



• • • • • •



Zoek het woord.

mol

h n o m o l k e

moer


l m o e r e r t

maal

p s a h m a a l



Maak de zin af.



muis

muur

maan

mat

mus

mol

De _____ is niet hoog, maar laag.

Er ligt een _____ voor de deur.

Piep-piep zegt een _____.

Daar is een _____ uit de kuil.

De _____ is geel.

Daar zit een _____.